

Инструкция по работе с личным кабинетом абитуриента

**Перед началом работы внимательно ознакомьтесь с
данной инструкцией!**

Время модерации анкеты занимает до **15 рабочих дней**. Модерация анкет осуществляется **только по будням с 10:00 до 17:00**.

Результаты модерации отправляются **на адрес электронной почты (e-mail)**, указанный при регистрации в личном кабинете

Оглавление

1. Авторизация и регистрация	2
2. Заполнение анкеты.....	5
2.1. Основные данные.....	5
2.2. Личные данные.....	6
2.3. Адреса и телефоны.....	7
2.4. Семья.....	8
2.5. Образование.....	9
2.6. Дополнительные сведения.....	100
3. Заявление	12
4. Исправление данных	13

1. Авторизация и регистрация

При входе в личный кабинет абитуриента открывается окно авторизации

Если вы уже зарегистрировались, введите указанную при регистрации электронную почту и пароль

Электронная почта:

Пароль:

Если вход осуществляется впервые, необходимо зарегистрироваться. Для этого нужно нажать кнопку «Регистрация».

Если вы уже зарегистрировались, введите указанную при регистрации электронную почту и пароль

Электронная почта:

Пароль:

В открывшемся окне регистрации, необходимо заполнить все поля, помеченные знаком «*». После заполнения всех полей, согласия на обработку персональных данных (ПД) и создания пароля из 8 и более символов нужно нажать кнопку «Зарегистрироваться».

Обратите внимание! Логин (электронная почта, далее e-mail) и пароль потребуются для последующей работы с личным кабинетом. Их нужно запомнить.


Электронная почта*:

Абитуриент

Фамилия*:


Имя*:

Отчество:

Дата рождения*: 

Законный представитель

Тип*: 

Степень родства*: 

Фамилия*:

Имя*:

Отчество:

Дата рождения*: 

Пароль*:

Подтверждение пароля*:

Нормативные документы

[Лицензия](#) [Устав](#)

Я ознакомился с документами:

Я согласен на обработку персональных данных: [Согласие об обработке ПД](#)

Если регистрация была произведена ранее, необходимо ввести e-mail, указанный при регистрации, пароль и нажать кнопку «Войти».

Если вы уже зарегистрировались, введите указанную при регистрации электронную почту и пароль

Электронная почта:

Пароль:

Регистрация

В случае, если вы забыли пароль, необходимо ввести e-mail, указанный при регистрации, и нажать на кнопку «Забыл пароль».


Если вы уже зарегистрировались, введите указанную при регистрации электронную почту и пароль

Электронная почта:

Пароль:

Регистрация

В появившемся окне нажать кнопку «Да»

 Забыли пароль? Отправить на email?

Если e-mail был введен верно, на вашу почту придет письмо с паролем.


2. Заполнение анкеты

2.1. Основные данные

В открывшемся окне необходимо заполнить все личные данные:

- место рождения по паспорту
- гражданство
- отметить - требуется ли место в интернате

Академия Русского балета им. А.Я. Вагановой СПО 2023 (Набор в 1/5 класс): Личный кабинет абиту... ⋮ ×

 Сменить пароль

Здравствуйте!

Заполните страницу личными данными, после окончания заполнения нажмите <<Всё верно>>, будет показана следующая страница.

Личные данные

Основные

Заполните поля и нажмите кнопку <<Всё верно>>

Всё верно

Фамилия:

Имя:

Отчество:

Пол:

Дата рождения: Место рождения:

Гражданство:

Требуется интернат:

После ввода всех данных нажмите кнопку «Все верно».

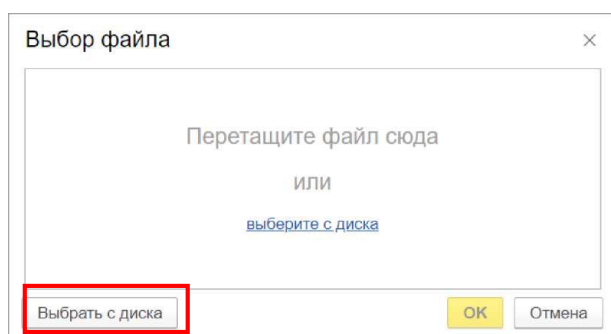
2.2. Личные данные

В следующую форму вводятся физические данные поступающего и данные документа, удостоверяющего его личность:

- Вид документа, удостоверяющего личность,
- Серия и номер документа,
- Кем выдан, в соответствии с документом,
- Дата выдачи документа,
- Код подразделения, выдавшего документ.

Академия Русского балета им. А.Я. Вагановой СПО 2023 (Набор в 1/5 класс): Личный кабинет абиту... : ×

После внесения данных о документе необходимо загрузить его скан-копию. В открывшемся окне загрузите файл, перетащив его в поле окна или нажав на кнопку «Выбрать с диска».



Требования к загружаемому файлу:

- Формат – jpg, jpeg или pdf
- Сканы или изображения без посторонних предметов
- Читаемые данные документа
- Размер файла не более 10 Мб.

Когда файл загрузится, под надписью «Загруженные файлы документа...» появится его название со словом «Удалить».

После ввода всех данных на странице, нажмите кнопку «Все верно».

2.3. Адреса, телефоны

На следующей вкладке необходимо заполнить контактные данные:

Академия Русского балета им. А.Я. Вагановой СПО 2023 (Набор в 1/5 класс): Личный кабинет абиту... : ×

Сменить пароль

Личные данные

Основные | Документы | Адреса, телефоны | Семья | Образование | Дополнительные сведения

Заполните поля и нажмите кнопку <<Всё верно>>

✓ Всё верно

Адрес по прописке: ...

Адрес проживания: ...

Телефон: ...

Email: ...

Другое:

+ Добавить

- Адрес по прописке

Для удобства заполнения нажмите на знак «...» в поле адреса

Адрес по прописке: ...

В открывшемся окне введите данные адреса в соответствии с документом и нажмите кнопку «Ок». **Индекс заполняется автоматически!**

- Адрес проживания

В случае, если адрес по прописке совпадает с адресом проживания, можно нажать на кнопку справа от поля «Адрес проживания». В выпавшем списке выбрать «Заполнить» и нажать на ранее введенный адрес.

Академия Русского балета им. А.Я. Вагановой СПО 2023 (Набор в 1/5 класс): Личный кабинет абиту... : ×

Сменить пароль

Личные данные

Основные | Документы | Адреса, телефоны | Семья | Образование | Дополнительные сведения

Заполните поля и нажмите кнопку <<Всё верно>>

✓ Всё верно

Найти в Яндексе | Копировать | В закладки

Адрес по прописке: 129626, Москва г, муниципальный округ Алексеевский, Мира пр-кт, дом 100, строение 1, квартира 1 ...

Адрес проживания: ...

Телефон: ...

Email: ...

Другое:

+ Добавить

Вести комментарий

Адрес на Яндекс.Картах

Адрес на Google Maps

Заполнить

В случае если адреса не совпадают, необходимо заполнить адрес по аналогии с заполнением адреса по прописке.

- Телефон
- Email

Обратите внимание, e-mail, указанный при регистрации, является логином в личном кабинете абитуриента. Именно на него будет отправлено оповещение о модерации анкеты.

После ввода всех данных нажмите кнопку «Все верно»

2.4. Семья

В этом разделе нужно заполнить данные о семье:

- Степень родства (выбирается из списка)
- Фамилию имя отчество
- Место работы
- Должность
- Контактный телефон

Академия Русского балета им. А.Я. Вагановой СПО 2023 (Набор в 1/5 класс): Личный кабинет абитури... : ×

Сменить пароль

Личные данные

Основные | Документы | Адреса, телефоны | Семья | Образование | Дополнительные сведения

Добавьте родственников в таблицу и нажмите кнопку <<Все верно>>

✓ Все верно

Добавить ↑ ↓ Еще -

N	Степень родства	Место работы	Должность
	ФИО		
1	Мать Абитуриентова Абитурамама Абовна	дом	домохозяйка
2	<div style="border: 1px solid gray; padding: 5px;"> <p>Отец</p> <p>Мать</p> <p>Дедушка</p> <p>Бабушка</p> <p>Брат</p> <p>Сестра</p> </div>		

Для ввода сведений о члене семьи нажмите кнопку «Добавить». После заполнения всех полей нажмите кнопку «Все верно».

2.5. Образование

В следующем разделе вносятся данные об образовании, полученном абитуриентом до поступления в Академию.

Академия Русского балета им. А.Я. Вагановой СПО 2023 (Набор в 1/5 класс): Личный кабинет абитур... ×

Сменить пароль

Личные данные

Основные | Документы | Адреса, телефоны | Семья | **Образование** | Дополнительные сведения

Заполните поля, приложите скан документа об образовании и нажмите кнопку <<Всё верно>>

Всё верно

Я обучаюсь в образовательной организации:

в городе (селе):

и получил справку об обучении:

[Нажмите для загрузки скана документа о полученном образовании](#)

Образование

Класс оканчивает/окончил в этом году:

Класс поступления (АРБ):

Обучался балету/хореографии:

Где обучался балету:

Сколько обучался балету (лет):

Видеопортфолио (2/6 и старшие классы):

Если возникли проблемы можно обратиться за помощью по телефону: +7(812)456-07-65 доб.231 или priemspo@vaganovaacademy...

Завершить. Отправить модератору

- Наименование образовательной организации
- Населенный пункт, где находится образовательная организация
- Наименование документа об обучении с исходящим номером (для справки), датой выдачи и печатью образовательной организации,
- Класс, в котором обучается абитуриент в настоящее время или который окончил в этом году
- Класс, в который абитуриент поступает (выбирается из списка),
- Сведения об обучении балету
- Сколько лет обучался балету
- Ссылка на видеопортфолио (заполняется только поступающими во 2/6 и последующие классы/курсы)

После внесения всех данных необходимо прикрепить скан-копию документа об образовании (справку из школы/училища). **[Требования к загружаемому файлу такие же как к документу, удостоверяющему личность.](#)**

После ввода всех данных нажмите кнопку «Все верно».

2.6 Дополнительные сведения

На следующей вкладке можно сообщить дополнительную информацию, полезную для поступления и прикрепить дополнительные файлы, например, сканы/изображения дипломов, грамот и т.д. (не обязательно для заполнения)

Академия Русского балета им. А.Я. Вагановой СПО 2023 (Набор в 1/5 класс): Личный кабинет абитур... : ×

Сменить пароль

Личные данные

Основные | Документы | Адреса, телефоны | Семья | Образование | **Дополнительные сведения**

Здесь вы можете указать любую информацию, полезную для поступления и приложить файлы. По окончании нажмите кнопку <<Все верно>>

Все верно

Дополнительные сведения:

[Нажмите для загрузки дополнительного файла](#)

Если возникли проблемы можно обратиться за помощью по телефону: +7(812)456-07-65 доб.231 или priemspo@vaganovaacademy...


Завершить. Отправить модератору

Чтобы вернуться к началу анкеты, нажмите на кнопку «Все верно». Чтобы завершить регистрацию, нажмите на кнопку «Завершить. Отправить модератору», затем «ОК».

Регистрация завершена, данные абитуриента отправлены в Приёмную комиссию.

Обратите внимание, время модерации анкеты занимает до 15 рабочих дней. Ожидайте писем о результатах проверки на электронный адрес, указанный при регистрации, проверьте папку «Спам».


Академия Русского балета им. А.Я. Вагановой СПО 2023 (Набор в 1/5 класс): Личный кабинет абитур... : ×

 Сменить пароль

Личные данные


Основные | Документы | Адреса, телефоны | Семья | Образование | **Дополнительные сведения**

Здесь вы можете указать любую информацию, полезную для поступления и приложить файлы. По окончании нажмите кнопку <<Всё верно>>

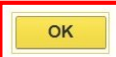
 Всё верно

Дополнительные сведения:

×




Ваши данные отправлены на модерирование!



[Нажмите для загрузки дополнительного файла](#)

Если возникли проблемы можно обратиться за помощью по телефону: +7(812)456-07-65 доб.231 или priemsro@vaganovaacademy...

 Завершить. Отправить модератору

3. Заявление

После успешной проверки данных вы получите письмо на адрес электронной почты, указанный при регистрации. В личном кабинете, вход в который происходит по электронному адресу и указанному при регистрации паролю, появится кнопка «Распечатать заявление».

Академия Русского балета им. А.Я. Вагановой СПО 2023 (Набор в 1/5 класс): Личный кабинет абитуриента * ⋮ ×

Личные данные ✓

Основные ✓ | Документы ✓ | Адреса, телефоны ✓ | Семья ✓ | Образование ✓ | Дополнительные сведения ✓

Заполните поля и нажмите кнопку <<Все верно>>

Фамилия:

Имя:

Отчество:

Пол:

Дата рождения: Место рождения:

Гражданство:

Требуется интернат:

[Если возникли проблемы можно обратиться за помощью по телефону: +7\(812\)456-07-65 доб.231 или priemspro@vaganovaacademy...](#)

Перед просмотром в Академии Русского балета имени А. Я. Вагановой **нужно распечатать заявление**, заполненное на основе данных анкеты. Для этого нажмите кнопку «Распечатать заявление», а в открывшемся окне с заявлением – на кнопку принтера в правом верхнем углу. Вы также можете сохранить заявление на свое устройство, нажав иконку с изображением дискеты.

АСП заявление СПО ⋮ ×

Ж К Ч | Границы | Ячейки | Еще ▾

	1	2	3	4	5	6	7	8	9	10	11	12	13	14	15	16	17	18	19	20	21	22	23	24
1	Министерство культуры РФ																							
2	Академия Русского балета им. А.Я. Вагановой																							
3																								
4	Заявление																							
5																								
6																								

Для выхода из режима просмотра заявления и личного кабинета нажмите крестик в правом верхнем углу всех открытых окон.

4. Исправление данных

В случае, если анкета была не принята модератором, вам на электронную почту придет уведомление. Чтобы исправить неприятые данные, нужно войти в личный кабинет по адресу электронной почты и паролю, указанным при регистрации.

При входе в личный кабинет после модерации вы увидите в заголовках принятых страниц значок в виде галочки, а сами страницы будут окрашены в светло-желтый цвет и станут недоступными для редактирования.

В разделах, не помеченных галочкой, справа от анкеты будут отображены замечания модератора к данным на этой странице.

После устранения замечаний на всех неприятых страницах нажмите кнопку «Завершить. Отправить модератору».

Обратите внимание, время модерации анкеты занимает до 15 рабочих дней. Результаты модерации будут отправлены на e-mail. Не забывайте проверять папку «спам», если не получите ответ в течение долгого времени.